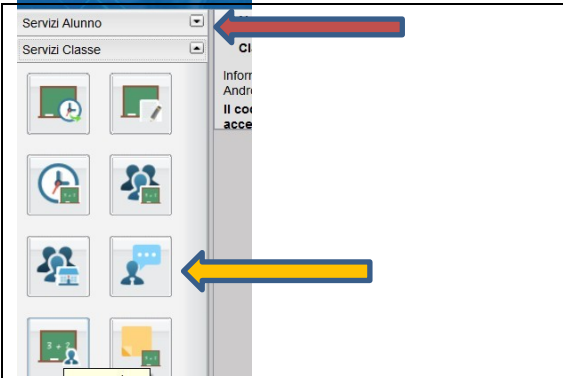

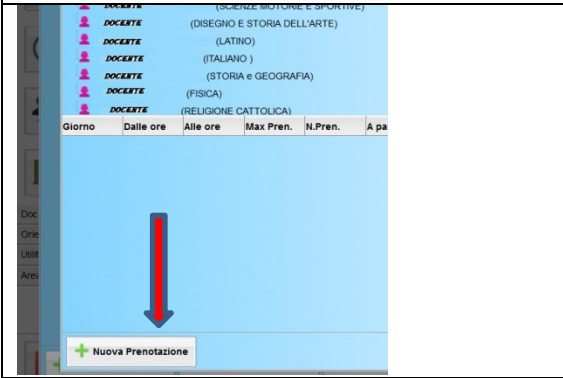
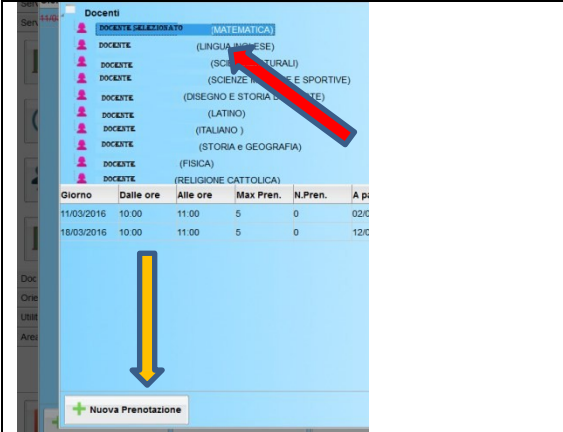
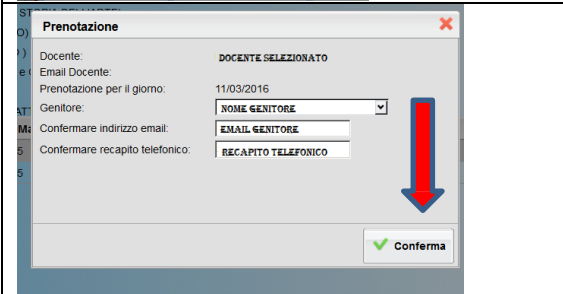


GUIDA ALLA PRENOTAZIONE ON LINE DEI COLLOQUI CON I DOCENTI TRAMITE ACCESSO A SCUOLA NEXT

	<p>Dopo essere entrati nel portale del registro elettronico, utilizzando le proprie credenziali di genitore, nel menu di sinistra aprire la categoria servizi classe (freccia rossa), quindi selezionare la funzione ricevimento docenti (freccia gialla)</p>
	<p>Si accederà all'elenco delle prenotazioni effettuate nel corso dell'anno. Per effettuare una nuova prenotazione cliccare su Nuova Prenotazione (freccia rossa) Da questa stessa pagina sarà possibile modificare la prenotazione o annullarla in caso di impedimento. Poiché i ricevimenti sono a numero chiuso, si prega di annullare le prenotazioni, quando è possibile, per consentire ad altri genitori di usufruire del servizio.</p>
	<p>Si accede all'elenco dei docenti del consiglio della classe. Cliccare su Nuova prenotazione (freccia rossa).</p>
	<p>Cliccare sul nome del docente (freccia rossa) da cui si desidera essere ricevuti. In basso saranno elencati le date e gli orari dei ricevimenti, oltre al numero massimo di genitori che potranno prenotarsi ed il numero di prenotazioni già effettuate per quella data. Selezionare la data che interessa e cliccare su Nuova prenotazione (freccia gialla).</p>
	<p>Si aprirà una scheda di riepilogo della prenotazione. Nella stessa saranno indicati, oltre al nome del genitore, anche i recapiti per consentire alla scuola, in caso di impedimento da parte del docente, di avvertire dell'annullamento dell'appuntamento. Confermare cliccando su Conferma (freccia rossa).</p>